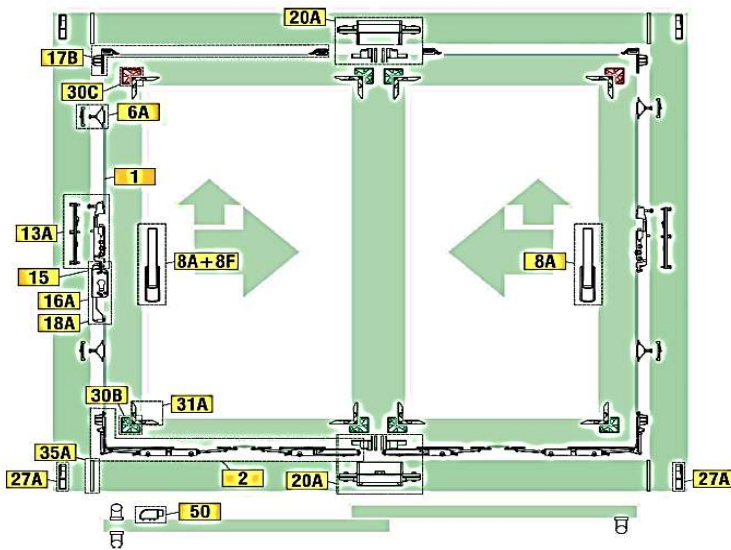


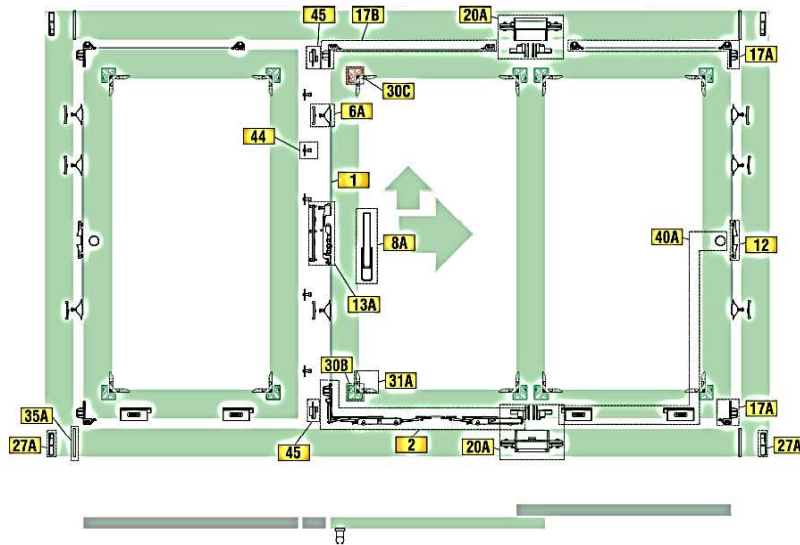
	ARTICULO	DESCRIPCION	CANT.
HOJA	03524.xxx.N	Pletina de Poliamida	S/M
	02970.000.011	Burlete (rollo x 100 mts)	S/M
	03913.000.01	Kit Carros Elevables 200 kg	1
	03990.000	Kit Carro adicional + Mecanismo (A≥1600mm)	S/M
	02814.000.01	Mecanismo Martellina c/AFM	1
	02940.000	Transmisión de Movimiento	1
	02508.xxx.01	Martellina PRIMA 0-180° L175	1
	02700.xxx.01	Martellina KORA 0-180° L175	
	03917.xxx	Martellina ASIA 0-180° L175	
	02764.xxx.GS	Cubeta Exterior Embutida	1
	02709.000.01	Kit Martellina Doble	1
	02952.005.01	Cerradura Interna	1
	02957.xxx	Roseta Cubre Cilindro (x par)	1
	07680.000	Doble Cilindro Perfil europeo 31-31	1
	07686.000	Medio Cilindro Perfil europeo	
	02939.000	Kit Tapones Anti elevamiento Hoja Móvil	1
	02933.000	Kit Tapones Anti elevamiento Hoja Fija Lateral	1
	02954.000	Kit de Hoja Fija	1
	02920.000	Junta Alineación de Hoja	16
03978.xxx	Tope de Hoja	1	
MARCO	02937.000.N	Kit Tapones Centrales hoja 40 mm	1
	02930.000	Kit Cierre de Marco	5
	03149.010	Kit Tapones y Válvulas Drenaje	2
AGREGAR SEGÚN VERSION			
FRIA	02974.000.000UA	Junta de Estanqueidad	1
	(*) 00356.000	Escuadra Angular Hoja	8
	02815.000	Posicionador Marco 90°	S/M
RPT	02938.590	Tapas de Condensación (negro x par)	2
	02923.000.N	Escuadra Angular Hoja	8
	03915.000	Posicionador Marco 45°	S/M
	2A743288	Felpa 7x7,5 (Rollo x 225m-Cruce Ctral)	S/M

(*) NOTA: El uso de la escuadra queda sujeto a elección



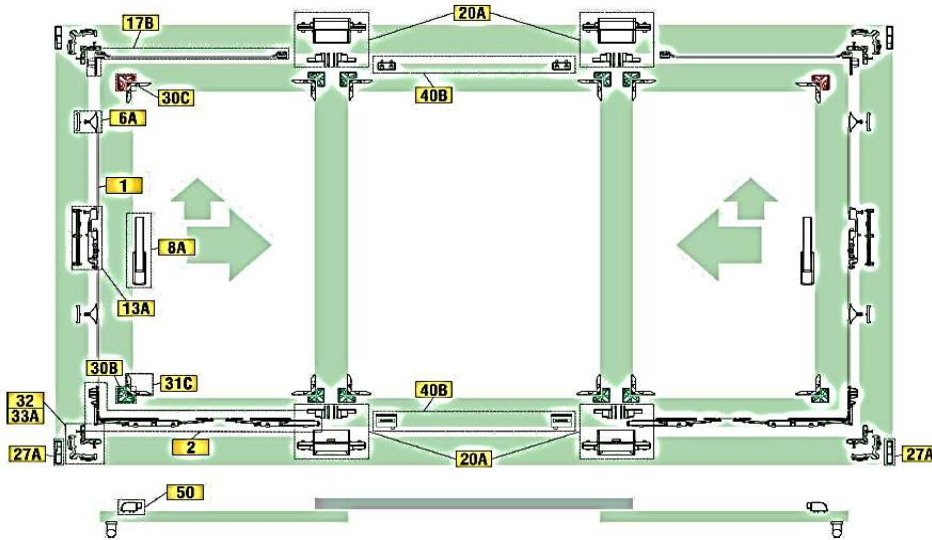
	ARTICULO	DESCRIPCION	CANT.
HOJA	03524.xxx.N	Pletina de Poliamida	S/M
	02970.000.011	Burlete (rollo x 100 mts)	S/M
	03913.000.01	Kit Carros Elevables 200 kg	2
	03990.000	Kit Carro adicional + Mecanismo (A≥1600mm)	S/M
	02814.000.01	Mecanismo Martellina c/AFM	2
	02508.xxx.01	Martellina PRIMA 0-180° L175	2
	02700.xxx.01	Martellina KORA 0-180° L175	
	03917.xxx	Martellina ASIA 0-180° L175	
	02764.xxx.GS	Cubeta Exterior Embutida	2
	02709.000.01	Kit Martellina Doble	1
	02952.005.01	Cerradura Interna	1
	02957.xxx	Roseta Cubre Cilindro (x par)	1
	07680.000	Doble Cilindro Perfil europeo 31-31	1
	07686.000	Medio Cilindro Perfil europeo	
	02939.000	Kit Tapones Anti elevamiento Hoja Móvil	2
	02920.000	Junta Alineación de Hoja	16
	03978.xxx	Tope de Hoja	1
MARCO	02937.000.N	Kit Tapones Centrales hoja 40 mm	1
	02930.000	Kit Cierre de Marco	6
	03149.010	Kit Tapones y Válvulas Drenaje	2
AGREGAR SEGÚN VERSION			
FRIA	02974.000.000UA	Junta de Estanqueidad	1
	(*) 00356.000	Escuadra Angular Hoja	8
	02815.000	Posicionador Marco 90°	S/M
RPT	02938.590	Tapas de Condensación (negro x par)	2
	02923.000.N	Escuadra Angular Hoja	8
	03915.000	Posicionador Marco 45°	S/M
	2A743288	Felpa 7x7,5 (Rollo x 225m-Cruce Ctral)	S/M

(*) NOTA: El uso de la escuadra queda sujeto a elección



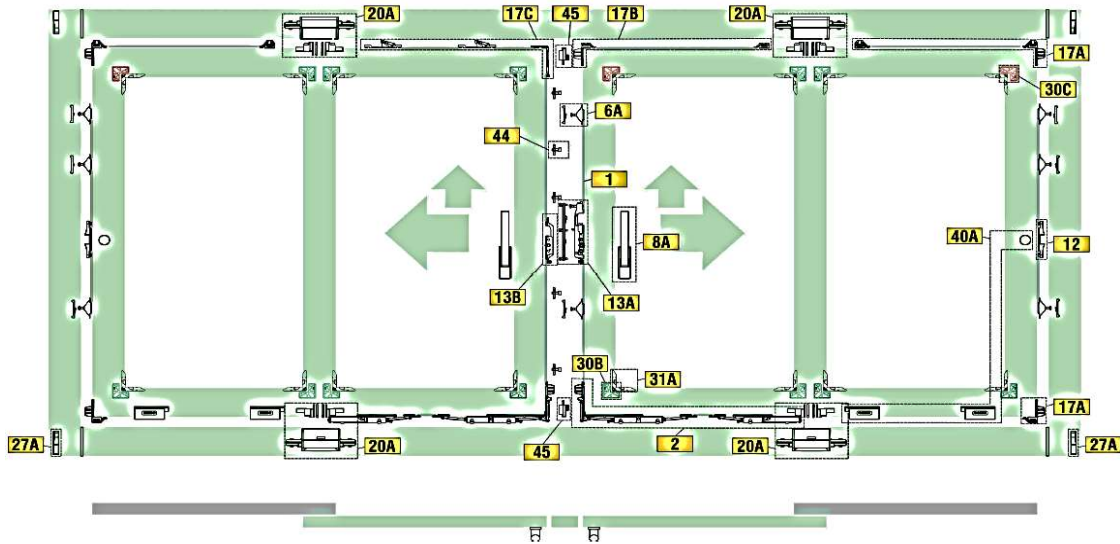
	ARTICULO	DESCRIPCION	CANT.
HOJA	03524.xxx.N	Pletina de Poliamida	S/M
	02970.000.011	Burlete (rollo x 100 mts)	S/M
	03913.000.01	Kit Carros Elevables 200 kg	1
	03990.000	Kit Carro adicional + Mecanismo (A≥1600mm)	S/M
	02814.000.01	Mecanismo Martellina c/AFM	1
	02940.000	Transmisión de Movimiento	2
	02508.xxx.01	Martellina PRIMA 0-180° L175	1
	02700.xxx.01	Martellina KORA 0-180° L175	
	03917.xxx	Martellina ASIA 0-180° L175	
	02764.xxx.GS	Cubeta Exterior Embutida	1
	02709.000.01	Kit Martellina Doble	1
	02952.005.01	Cerradura Interna	1
	02957.xxx	Roseta Cubre Cilindro (x par)	1
	07680.000	Doble Cilindro Perfil europeo 31-31	1
	07686.000	Medio Cilindro Perfil europeo	
	02939.000	Kit Tapones Anti elevamiento Hoja Móvil	1
	02933.000	Kit Tapones Anti elevamiento Hoja Fija Lateral	2
	02954.000	Kit de Hoja Fija	2
	02920.000	Junta Alineación de Hoja	24
	02947.000	Tapones Hojas Contrapuestas	1
03978.xxx	Tope de Hoja	1	
MARCO	02937.000.N	Kit Tapones Centrales hoja 40 mm	1
	02930.000	Kit Cierre de Marco	7
	03149.010	Kit Tapones y Válvulas Drenaje	2
AGREGAR SEGÚN VERSION			
FRIA	02974.000.000UA	Junta de Estanqueidad	1
	(*) 00356.000	Escuadra Angular Hoja	12
	02815.000	Posicionador Marco 90°	S/M
RPT	02938.590	Tapas de Condensación (negro x par)	2
	02923.000.N	Escuadra Angular Hoja	12
	03915.000	Posicionador Marco 45°	S/M
	2A743288	Felpa 7x7,5 (Rollo x 225m-Cruce Ctral)	S/M

(*) NOTA: El uso de la escuadra queda sujeto a elección



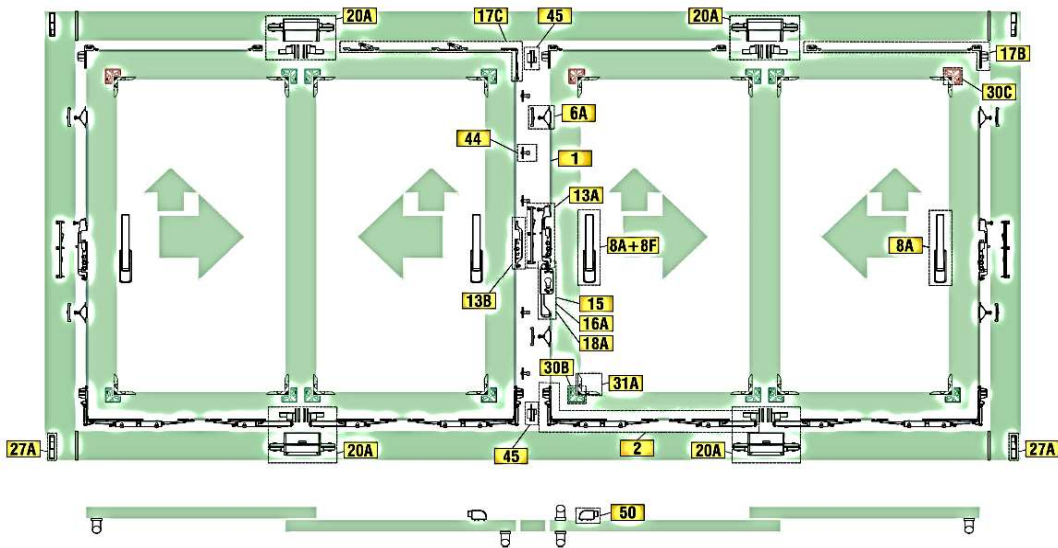
	ARTICULO	DESCRIPCION	CANT.
HOJA	03524.xxx.N	Pletina de Poliamida	S/M
	02970.000.011	Burlete (rollo x 100 mts)	S/M
	03913.000.01	Kit Carros Elevables 200 kg	2
	03990.000	Kit Carro adicional + Mecanismo (A≥1600mm)	S/M
	02814.000.01	Mecanismo Martellina c/AFM	2
	02508.xxx.01	Martellina PRIMA 0-180° L175	2
	02700.xxx.01	Martellina KORA 0-180° L175	
	03917.xxx	Martellina ASIA 0-180° L175	
	02764.xxx.GS	Cubeta Exterior Embutida	2
	02709.000.01	Kit Martellina Doble	1
	02952.005.01	Cerradura Interna	1
	02957.xxx	Roseta Cubre Cilindro (x par)	1
	07680.000	Doble Cilindro Perfil europeo 31-31	1
	07686.000	Medio Cilindro Perfil europeo	
	02939.000	Kit Tapones Anti elevamiento Hoja Móvil	2
	02904.000	Kit Tapones Anti elevamiento Hoja Fija Central	1
	02920.000	Junta Alineación de Hoja	24
	03978.xxx	Tope de Hoja	2
MARCO	02937.000.N	Kit Tapones Centrales hoja 40 mm	2
	02930.000	Kit Cierre de Marco	6
	03149.010	Kit Tapones y Válvulas Drenaje	2
AGREGAR SEGÚN VERSION			
FRIA	02974.000.000UA	Junta de Estanqueidad	1
	(*) 00356.000	Escuadra Angular Hoja	12
	02815.000	Posicionador Marco 90°	S/M
RPT	02938.590	Tapas de Condensación (negro x par)	2
	02923.000.N	Escuadra Angular Hoja	12
	03915.000	Posicionador Marco 45°	S/M
	2A743288	Felpa 7x7,5 (Rollo x 225m-Cruce Ctral)	S/M

(*) NOTA: El uso de la escuadra queda sujeto a elección



	ARTICULO	DESCRIPCION	CANT.
HOJA	03524.xxx.N	Pletina de Poliamida	S/M
	02970.000.011	Burlete (rollo x 100 mts)	S/M
	03913.000.01	Kit Carros Elevables 200 kg	2
	03990.000	Kit Carro adicional + Mecanismo (A≥1600mm)	S/M
	02814.000.01	Mecanismo Martellina c/AFM	1
	02951.000	Mecanismo Martellina	1
	02940.000	Transmisión de Movimiento	2
	02508.xxx.01	Martellina PRIMA 0-180° L175	2
	02700.xxx.01	Martellina KORA 0-180° L175	
	03917.xxx	Martellina ASIA 0-180° L175	
	02764.xxx.GS	Cubeta Exterior Embutida	2
	02709.000.01	Kit Martellina Doble	1
	02952.005.01	Cerradura Interna	1
	02957.xxx	Roseta Cubre Cilindro (x par)	1
	07680.000	Doble Cilindro Perfil europeo 31-31	1
	07686.000	Medio Cilindro Perfil europeo	
	02939.000	Kit Tapones Anti elevamiento Hoja Móvil	1
	02933.000	Kit Tapones Anti elevamiento Hoja Fija Lateral	2
	02953.000	Kit Tapones Anti elevamiento Hoja Contrapuesta	1
	02954.000	Kit de Hoja Fija	2
	02920.000	Junta Alineación de Hoja	32
02947.000	Tapones Hojas Contrapuestas	1	
03978.xxx	Tope de Hoja	2	
MARCO	02937.000.N	Kit Tapones Centrales hoja 40 mm	2
	02930.000	Kit Cierre de Marco	7
	03149.010	Kit Tapones y Válvulas Drenaje	2
AGREGAR SEGÚN VERSION			
FRIA	02974.000.000UA	Junta de Estanqueidad	1
	(*) 00356.000	Escuadra Angular Hoja	16
	02815.000	Posicionador Marco 90°	S/M
RPT	02938.590	Tapas de Condensación (negro x par)	2
	02923.000.N	Escuadra Angular Hoja	16
	03915.000	Posicionador Marco 45°	S/M
	2A743288	Felpa 7x7,5 (Rollo x 225m-Cruce Ctral)	S/M

(*) NOTA: El uso de la escuadra queda sujeto a elección



	ARTICULO	DESCRIPCION	CANT.
HOJA	03524.xxx.N	Pletina de Poliamida	S/M
	02970.000.011	Burlete (rollo x 100 mts)	S/M
	03913.000.01	Kit Carros Elevables 200 kg	4
	03990.000	Kit Carro adicional + Mecanismo (A≥1600mm)	S/M
	02814.000.01	Mecanismo Martellina c/AFM	3
	02951.000	Mecanismo Martellina	1
	02508.xxx.01	Martellina PRIMA 0-180° L175	4
	02700.xxx.01	Martellina KORA 0-180° L175	
	03917.xxx	Martellina ASIA 0-180° L175	
	02764.xxx.GS	Cubeta Exterior Embutida	4
	02709.000.01	Kit Martellina Doble	1
	02952.005.01	Cerradura Interna	1
	02957.xxx	Roseta Cubre Cilindro (x par)	1
	07680.000	Doble Cilindro Perfil europeo 31-31	1
	07686.000	Medio Cilindro Perfil europeo	
	02939.000	Kit Tapones Anti elevamiento Hoja Móvil	3
	02953.000	Kit Tapones Anti elevamiento Hoja Contrapuesta	1
	02920.000	Junta Alineación de Hoja	32
	02947.000	Tapones Hojas Contrapuestas	1
	03978.xxx	Tope de Hoja	2
MARCO	02937.000.N	Kit Tapones Centrales hoja 40 mm	2
	02930.000	Kit Cierre de Marco	9
	03149.010	Kit Tapones y Válvulas Drenaje	2
AGREGAR SEGÚN VERSION			
FRIA	02974.000.000UA	Junta de Estanqueidad	1
	(*) 00356.000	Escuadra Angular Hoja	16
	02815.000	Posicionador Marco 90°	S/M
RPT	02938.590	Tapas de Condensación (negro x par)	2
	02923.000.N	Escuadra Angular Hoja	16
	03915.000	Posicionador Marco 45°	S/M
	2A743288	Felpa 7x7,5 (Rollo x 225m-Cruce Ctral)	S/M

(*) NOTA: El uso de la escuadra queda sujeto a elección